

PENSIONSKASSENBERICHT

Bericht über das Rechnungsjahr 2024



Bericht über das Rechnungsjahr 2024

Name	Personalfürsorgestiftung der Permapack AG, Rorschach
System	Beitragsprimat
Aktiv Versicherte	291
Rentenbezüger	46
Anlagevermögen	76.4 Mio.
Jahresergebnis	4.1 Mio.*
Performance Vermögensanlage	7.7 % (Vorjahr 4.5 %)
Deckungsgrad	118.9 % (Vorjahr 112.6 %)
Technischer Zinssatz	1.0 % (Vorjahr 1.0 %)
Zinssatz für Altersguthaben	2.5 % (Vorjahr 1.0 %)

* Vor Bildung von Wertschwankungsreserve

Stiftungsorgane

Arbeitgebervertreter

Thomas Hansmann, Präsident
Michael Hugentober, Geschäftsführer

Arbeitnehmervertreter

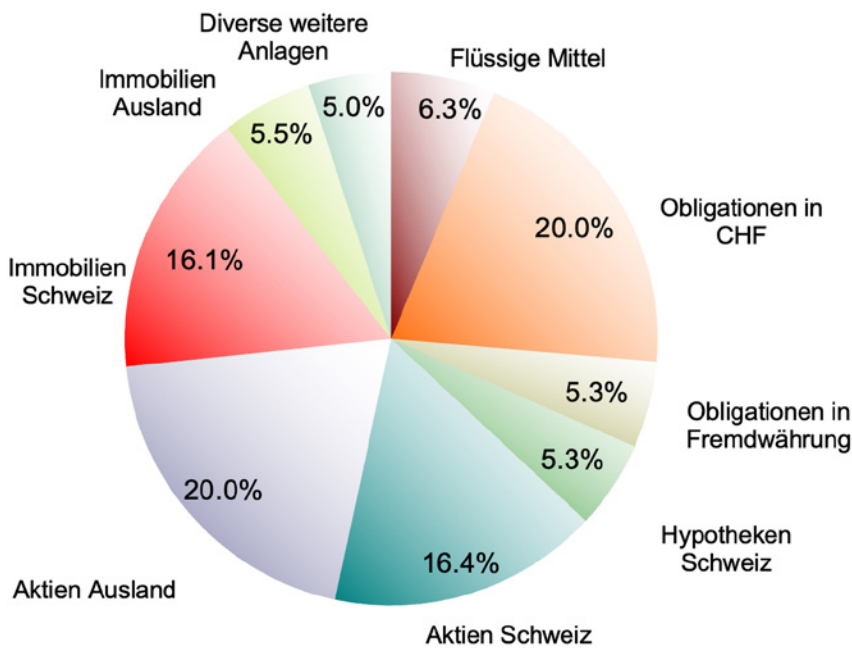
Patricia Fisch
Salvador Hartmann

Bestandesentwicklung

	2024	2023
Anzahl aktive Mitglieder		
Bestand 1.1.	279	261
Eintritte/Austritte (saldiert)	12	18
Bestand 31.12.	291	279
Anzahl Rentner		
Altersrenten	37	33
Hinterlassenenrenten	4	4
Invalidenrenten	5	6
Total	46	43

Vermögensstruktur per 31.12.2024

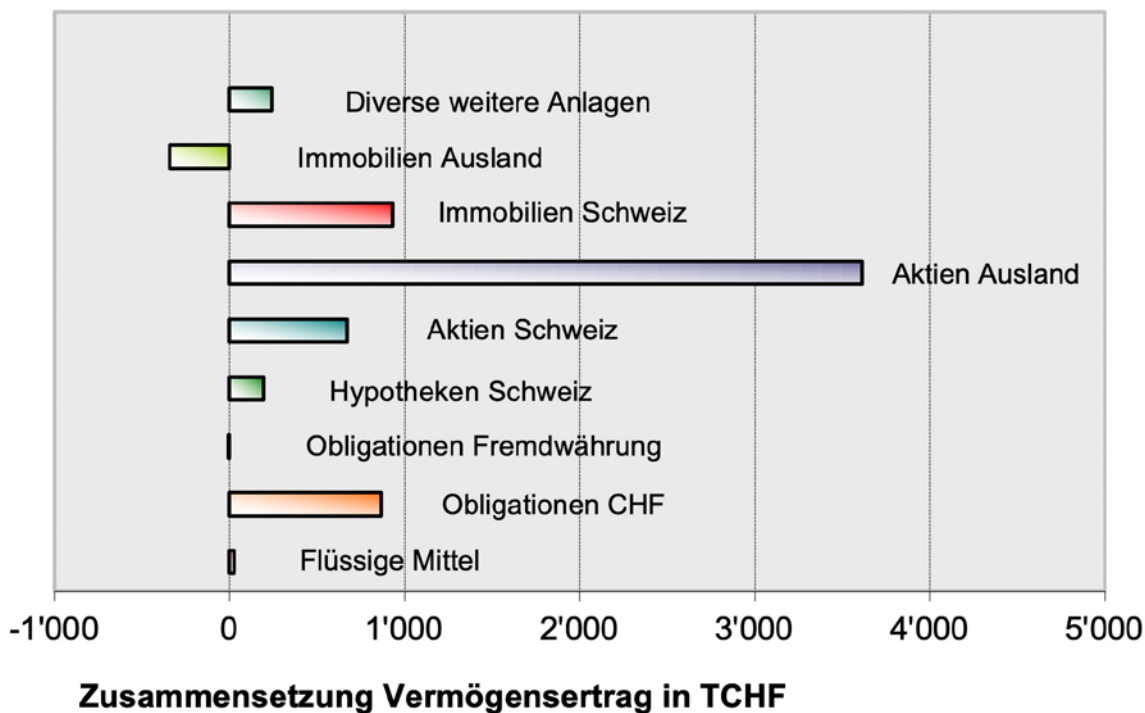
Anlagekategorie	CHF	Anteil in %
Flüssige Mittel und Geldmarktforderungen	4'843'806	6.3%
Obligationen CHF	15'371'333	20.0%
Obligationen Fremdwährung	4'029'660	5.3%
Hypotheken Schweiz	4'084'131	5.3%
Aktien Schweiz	12'590'196	16.4%
Aktien Ausland	15'315'270	20.0%
Immobilien Schweiz	12'378'563	16.1%
Immobilien Ausland	4'218'243	5.5%
Diverse weitere Anlagen	3'844'567	5.0%
Total Aktiven	76'675'769	100.0%



Vermögensertrag per 31.12.2024

Anlagekategorie	CHF	Anteil in %
Flüssige Mittel und Geldmarktforderungen	27'904	0.4%
Obligationen CHF	865'500	13.9%
Obligationen Fremdwährung	-603	0.0%
Hypotheken Schweiz	196'654	3.2%
Aktien Schweiz	673'096	0.8%
Aktien Ausland	3'611'359	58.1%
Immobilien Schweiz	932'673	15.0%
Immobilien Ausland	-339'016	-5.5%
Diverse weitere Anlagen	243'992	3.9%
Anlagen beim Arbeitgeber	0	0.0%
Brutto Vermögensertrag	6'211'559	100.0%
Verzinsung Arbeitgeber-Beitragsreserve	-123'000	
Verwaltungsaufwand der Vermögensanlage*	-424'054	
Netto-Ergebnis aus Vermögensanlage	5'664'505	

* Enthalten auch Vermögensaufwände, welche in den Kollektivanlagen als Verwaltungskosten enthalten sind (TER)



Bilanz

Aktiven	2024	2023
Vermögensanlagen	76'441'698	70'486'257
Forderungen	190'111	155'159
Aktive Rechnungsabgrenzungen	43'960	50'661
Total Aktiven	76'675'769	70'692'077

Passiven	2024	2023
Verbindlichkeiten	778'774	1'629'104
Passive Rechnungsabgrenzung	310'728	26'315
Arbeitgeber-Beitragsreserven ohne Verwendungsverzicht	4'757'000	5'134'000
Vorsorgekapital aktive Versicherte	38'352'984	37'053'548
Vorsorgekapital Rentner	14'625'612	13'170'815
Technische Rückstellungen	6'615'397	6'542'535
Wertschwankungsreserven	11'235'274	7'135'760
Freie Mittel	–	–
Total Passiven	76'675'769	70'692'077

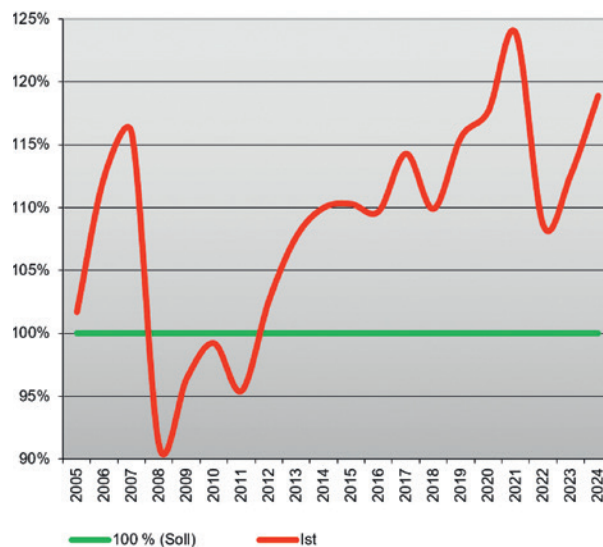
Betriebsrechnung

	2024	2023
Netto-Ergebnis aus Vermögensanlagen	5'664'505	3'062'780
Versicherungsprämien	–252'285	–244'348
Versicherungserträge	20'569	12'409
Zinsen Deckungskapital für Renten	–324'765	–112'352
Verzinsung Sparkapital	–878'036	–362'562
Verwaltungskosten	–93'935	–90'335
Anpassung technische Rückstellungen	–36'539	215'406
Jahresergebnis vor Veränderung Wertschwankungsreserve	4'099'514	2'480'998
Bildung/Auflösung Wertschwankungsreserve	–4'099'514	–2'480'998
Jahresergebnis nach Veränderung Wertschwankungsreserve	–	–

Weitere Auskünfte und Einsicht in die detaillierten Abschlussunterlagen erhalten Sie von den Stiftungsräten.

Entwicklung Deckungsgrad

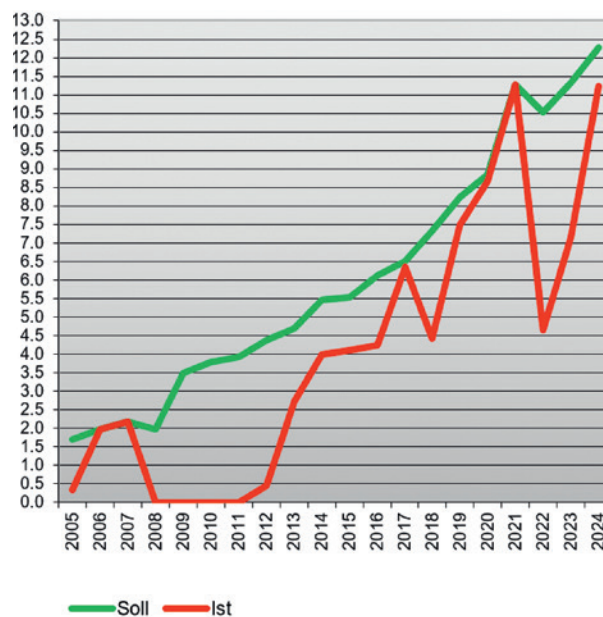
	Deckungsgrad 100% (Soll)	Deckungsgrad IST
2024	100 %	118.9 %
2023	100 %	112.6 %
2022	100 %	108.6 %
2021	100 %	123.9 %
2020	100 %	117.7 %
2019	100 %	115.6 %
2018	100 %	109.9 %
2017	100 %	114.3 %
2016	100 %	109.7 %
2015	100 %	110.3 %
2014	100 %	110.0 %
2013	100 %	107.7 %
2012	100 %*	102.6 %
2011	100 %*	95.4 %
2010	100 %*	99.2 %
2009	100 %*	96.4 %
2008	100 %	91.0 %
2007	100 %	115.9 %
2006	100 %	112.5 %
2005	100 %*	101.7 %



* Mit Verwendungsverzicht auf der Arbeitgeberbeitragsreserve

Entwicklung Wertschwankungsreserve in Mio. CHF

	Soll	IST
2024	12.268	11.235
2023	11.311	7.136
2022	10.525	4.655
2021	11.269	11.269
2020	8.844	8.669
2019	8.236	7.492
2018	7.320	4.414
2017	6.505	6.351
2016	6.126	4.246
2015	5.533	4.107
2014	5.462	3.984
2013	4.699	2.730
2012	4.383	0.458
2011	3.918	0
2010	3.782	0
2009	3.484	0
2008	1.981	0
2007	2.179	2.179
2006	1.969	1.969
2005	1.691	0.329

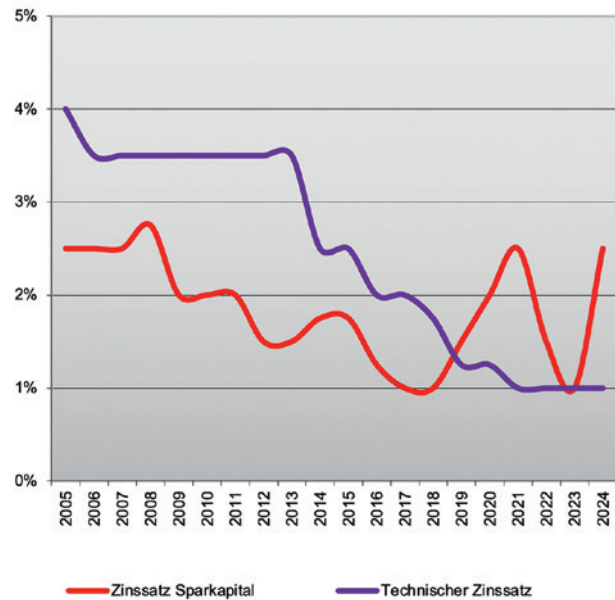


(Soll-Vorgabe erst ab 2004)

* aufgrund Änderung im Anlagereglement beträgt das SOLL neu
 16% des Vermögens (früher 14%)

Entwicklung Verzinsung Sparkapital / Technischer Zinssatz

	Zinssatz Sparkapital	Technischer Zinssatz
2024	2.50%	1.00%
2023	1.00%	1.00%
2022	1.50%	1.00%
2021	2.50%	1.00%
2020	2.00%	1.25%
2019	1.50%	1.25%
2018	1.00%	1.75%
2017	1.00%	2.00%
2016	1.25%	2.00%
2015	1.75%	2.50%
2014	1.75%	2.50%
2013	1.50%	3.50%
2012	1.50%	3.50%
2011	2.00%	3.50%
2010	2.00%	3.50%
2009	2.00%	3.50%
2008	2.75%	3.50%
2007	2.50%	3.50%
2006	2.50%	3.50%
2005	2.50%	4.00%



**Wir sind ein
starkes Team.**

PFS



Personalfürsorgestiftung der Permapack AG

Personalfürsorgestiftung der Permapack AG

Reitbahnstrasse 51

9401 Rorschach

Tel. +41 71 844 12 12

pfs-permapack.ch